

Statistische Auswertung der Passagierbefragung

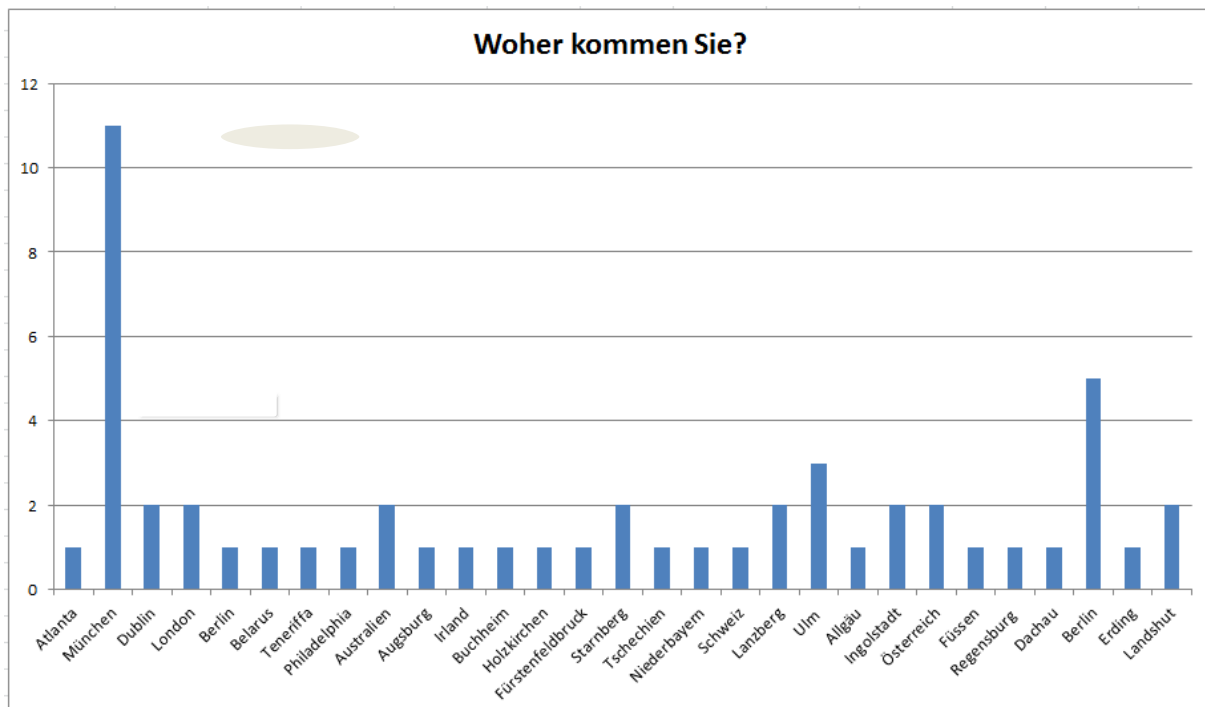
Am 22.06.2015 führten wir im Rahmen des Unterrichts eine quantitative Sozialforschung im Rahmen eines Interviews, mit Hilfe eines bereits vorgefertigten und strukturierten Fragebogens durch. Wir teilten unsere Klasse in sieben Gruppen die wir in jeweils zwei Schichten (10:00 – 11:00 und 11:00 – 12:00 Uhr) losschickten um die Passagiere im Terminal 1 auf Ebene B zu befragen. Insgesamt wurden 65 Personen um ein Interview gebeten. 11 Passagiere erklärten sich nicht bereit, ein Interview mit uns durchzuführen. konnten 54 Interviews geführt werden, wovon 13 auf Englisch und 41 auf Deutsch stattfanden.

Folgende Fragen beinhaltete unser Leitfaden gestütztes Interview:

- Woher kommen Sie?
- Befinden Sie sich auf dem Heimweg oder treten Sie gerade den Flug an?
- Sind Sie geschäftlich unterwegs?
- Wo war Ihr Aufenthaltsort?
- Wie lange bleiben Sie hier/waren Sie hier?
- Wo übernachteten Sie?
- Für was würden Sie sich eher Entscheiden?
- Wie oft verreisen Sie im Jahr?
- Wie oft fliegen Sie im Jahr?
- Wie beschäftigen Sie sich am liebsten während des Fluges?
- Wie lange dauert Ihr Flug?
- Was bringen Sie mit Bayern in Verbindung?
- Kennen Sie die Stadt Dachau?
- Falls ja: Was bringen Sie mit Dachau in Verbindung?

Die Befragung ergab folgende Ergebnisse:

- Auf dieser Statistik sieht man, dass die meisten Passagier aus dem Münchner Umfeld kommen



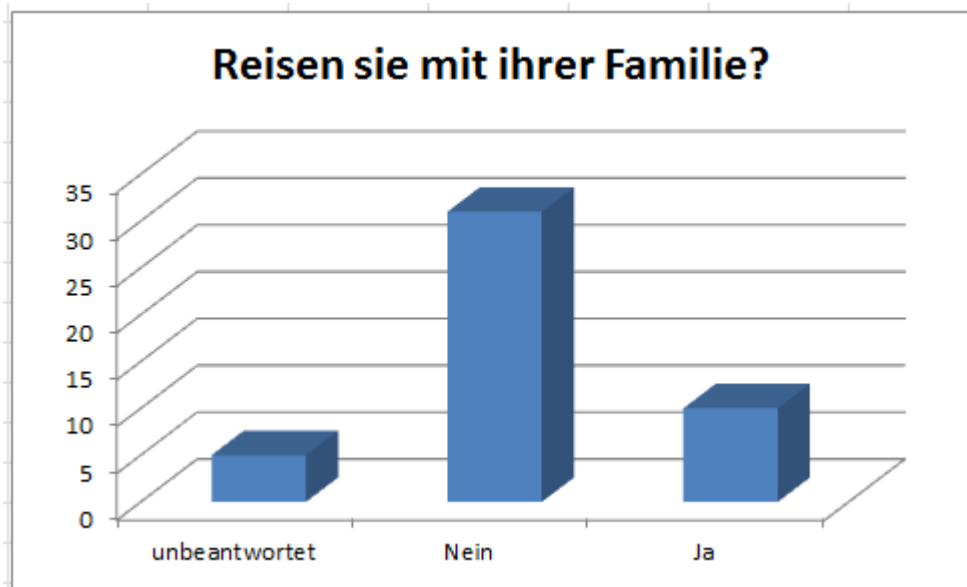
- Statistik 2 zeigt, dass sich knapp $\frac{3}{4}$ der Passagiere auf Auslandsreise befanden



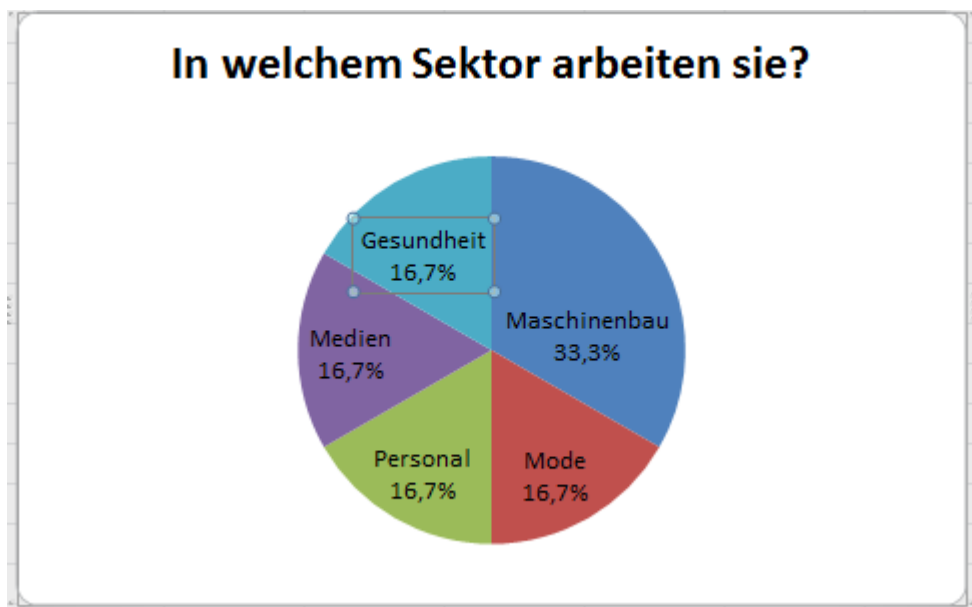
- Knapp $\frac{1}{4}$ der Fluggäste waren auf Geschäftsreise



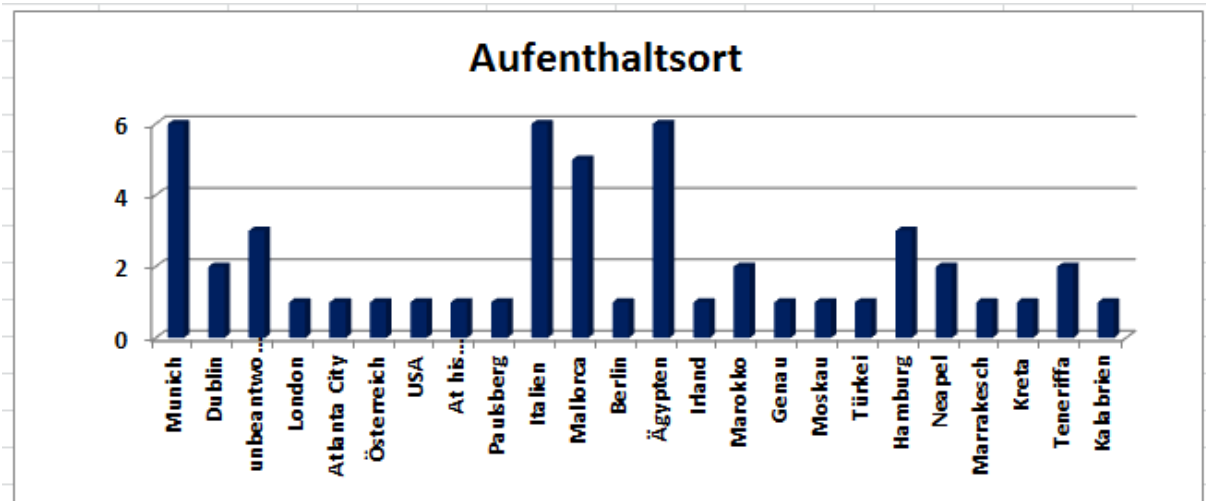
- Obwohl eine niedrige Anzahl an Geschäftsreisenden vorhanden waren, flogen viele Personen ohne ihre Familie



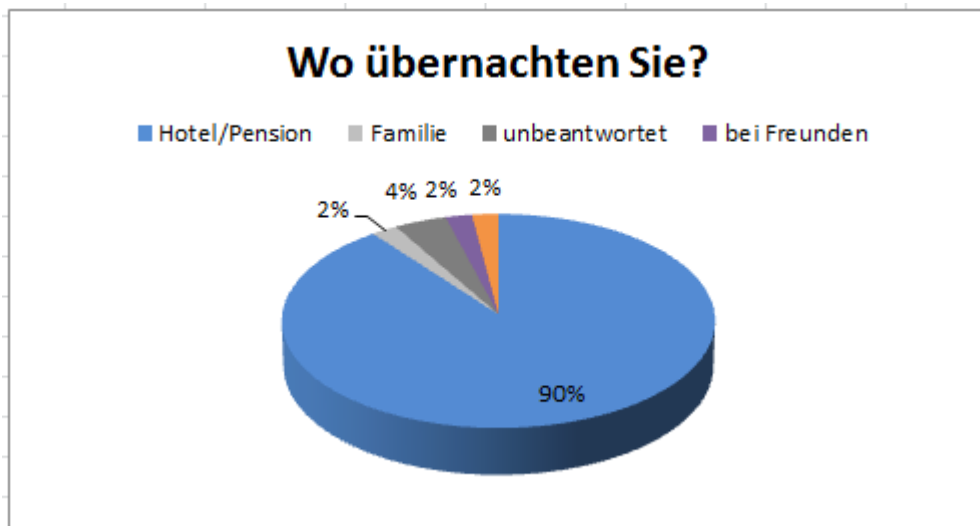
- Unter den Geschäftsreisenden waren viele Branchen vertreten, den Schwerpunkt bildete die Branche Maschinenbau



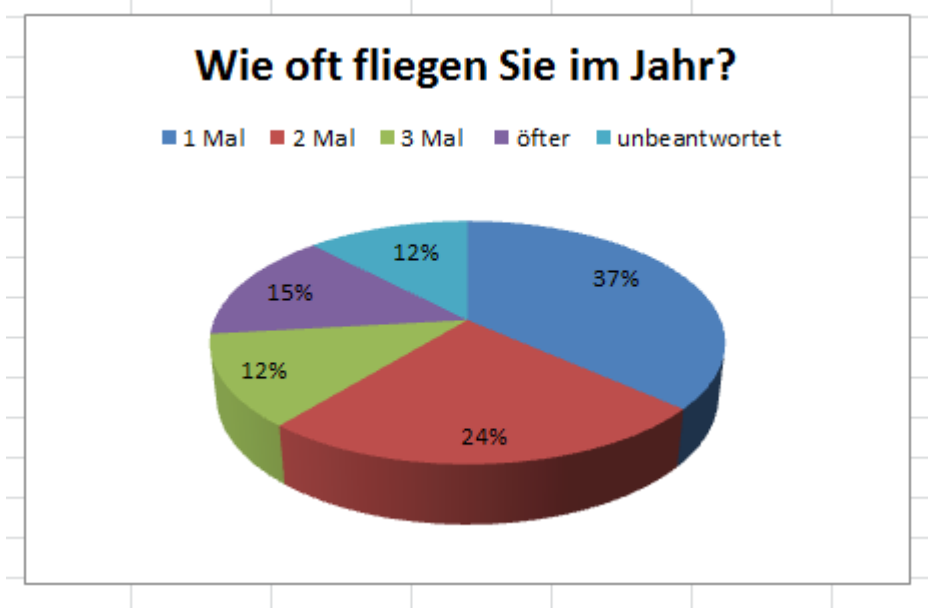
- Hier sehen Sie die verschiedenen Urlaubsorte der Passagiere



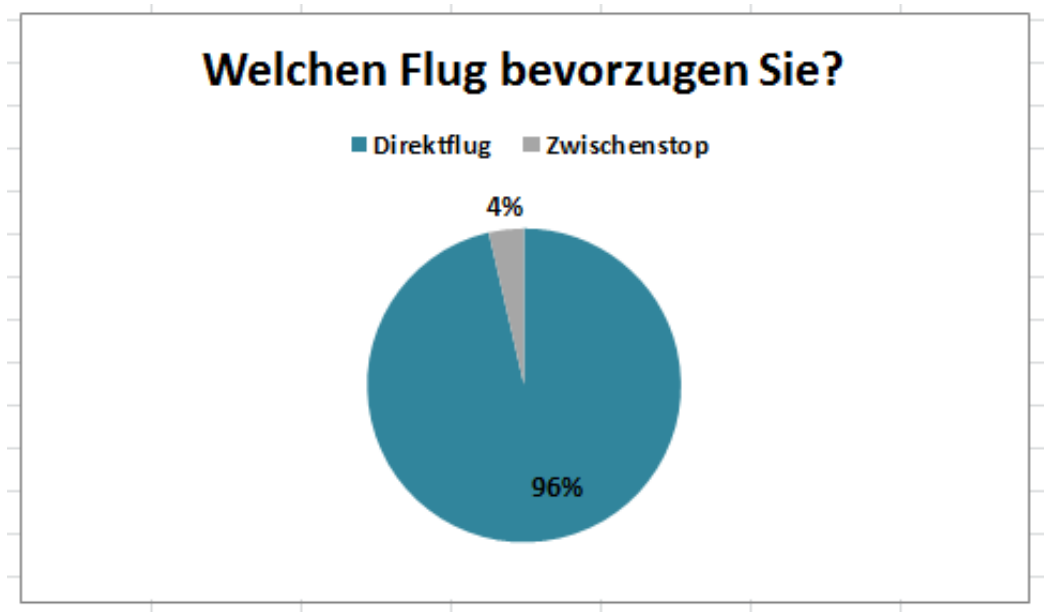
- Fast alle Fluggäste übernachteten in einem Hotel



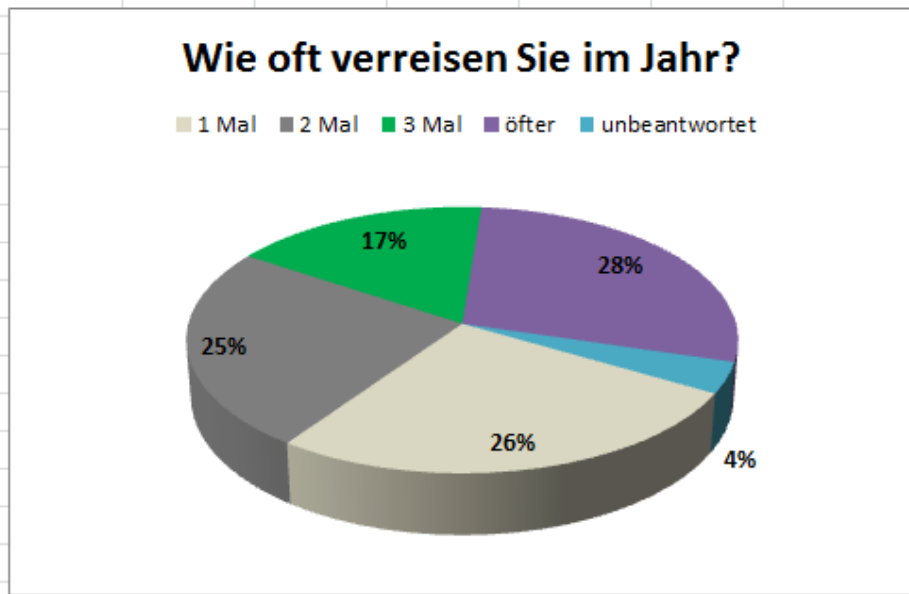
- Der durchschnittliche Fluggast fliegt ein- bis zweimal pro Jahr



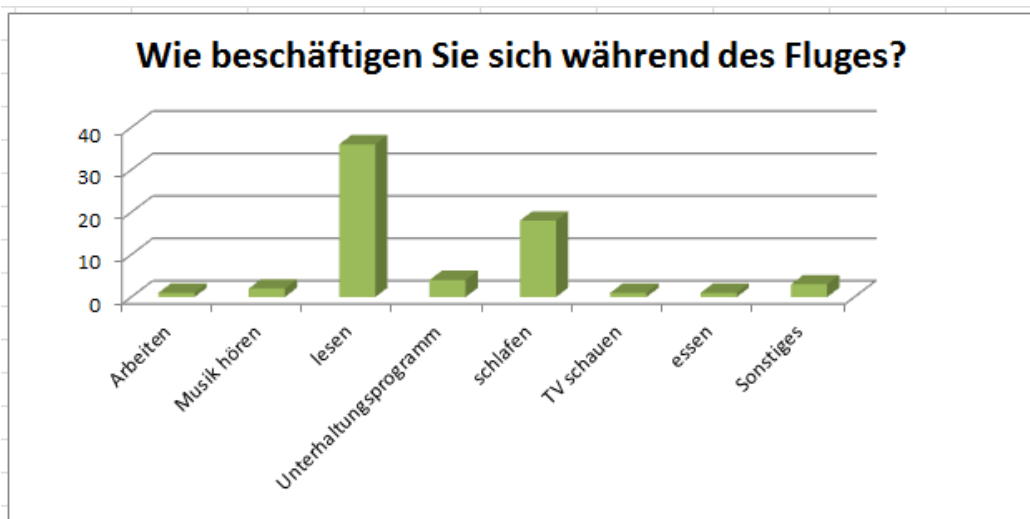
- 96 % der befragten Passagiere bevorzugten den Direktflug



- Wie oft wird im Jahr verreist?

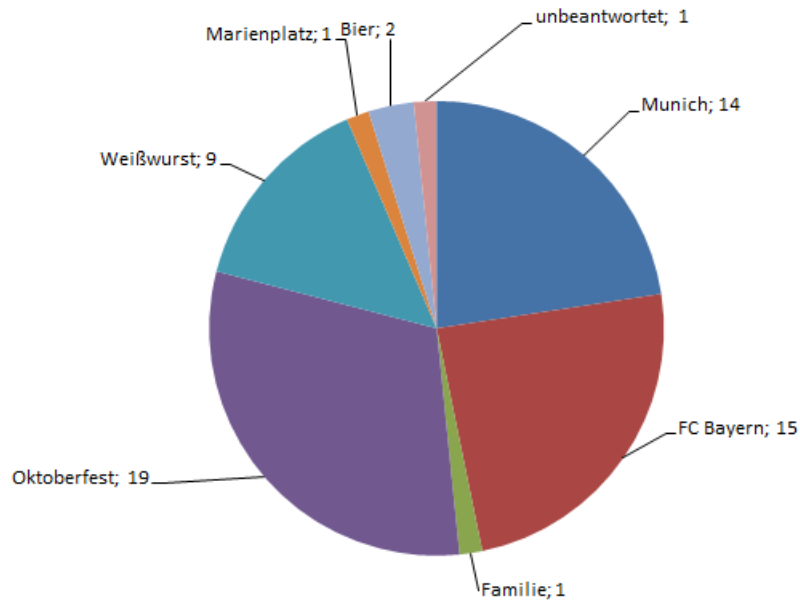


- 33 von 54 befragten Personen beschäftigen sich während des Fluges mit lesen

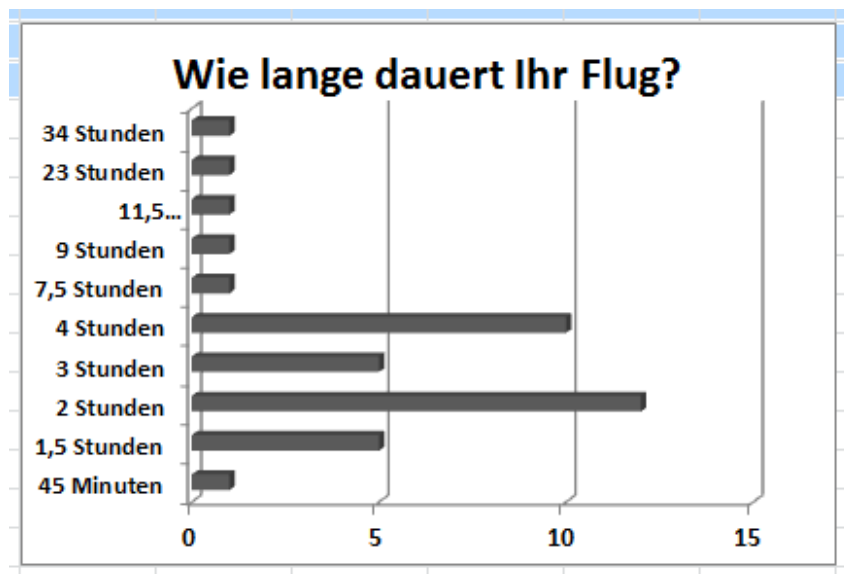


- Hier wird gezeigt, was die Befragten mit Bayern in Verbindung bringen

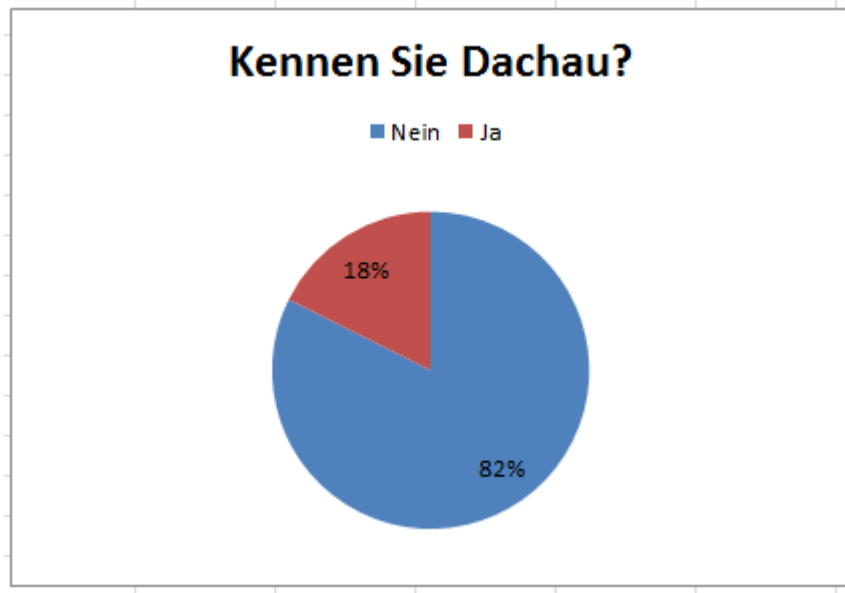
Was verbinden Sie mit Bayern?



- Die meisten Flüge hatten eine Dauer von 2 – 4 Stunden. Jedoch gab es eine auffällige Flugdauer von 34 Stunden, welche wir uns nur damit erklären können, dass der Passagier seine Wartezeiten ebenfalls angegeben hat.



- 82 % der Fluggäste kannten Dachau



- ¼ der Befragten verreisen um zu Entspannen

